



M. Čiuželio labdaros ir paramos fondas

Gyvenimas, kurį norisi gyventi

Neliečiamasis kapitalas

pozityvios senatvės idėjoms puoselėti

Marius Čiuželis, fondo vadovas

+370 698 40 095

Marius.Ciuzelis@mcwealth.lt



03 Fondas ir jo idėja

TRUMPAS PRISTATYMAS:

M. Čiuželio labdaros ir paramos fondą 2014 m. įkūrė **Kristina** ir **Marius Čiuželiai**.

Tikslas: laužyti stereotipus apie senatvę ir seną žmogų, puoselėti pozityvios senatvės idėjas.

Siekis: Lietuva – draugiška šalis senatvei, o vyresnio amžiaus žmonės – svarbi ir neatskiriama visuomenės dalis.

Kodėl? Socialinė veikla suteikia prasmę, o vienu metu vis tiek gali nešioti tik vienerias kelnes.



04 Fondo istorija

ĮGYVENDINTI PROJEKTAI:

2015

Dovanos Vilniaus Vaikų ligoninės Neonatologijos centrui:

- > neinvazinė hemodinamikos pokyčių stebėjimo sistema;
- > motinos pieno analizatorius.

2016

- > Socialinė akcija #Prisiliesk.
- > Įkurta „Sidabrinė linija“.
- > Prie Vilniaus miesto savivaldybės tarybos įkurta visuomeninė komisija „Draugiškas senatvei miestas“ 2019 m. pasiekė, kad Vilnius – pirmasis Baltijos šalyse – būtų priimtas į Pasaulio sveikatos organizacijos globojamą tokių miestų bendruomenę.

2017–2018

- > Lietuvos valstybės atkūrimo šimtmečiui skirtas projektas „100 metų kartu“.

05 Įvertinimai

TAI – IŠREIKŠTAS PASITIKĖJIMAS IR PRIPAŽINIMAS:



BMI Alumni
„Sidabrinė linija“ –
metų projektas

2017



Vilniaus Kristoforas
Už dėmesį vienišiams
senoliams

2019

Gyvybės apdovanojimai
Už jaunimo ugdymą
atsakingam požiūriui į
gyvybę

PR Impact Awards
„Žmogui reikia
Žmogaus“ – geriausia
nevyriausybinių
organizacijų
komunikacijos
kampanija



**Ministro Pirmininko
padėka „Sidabrinei linijai“**
Už pagalbą Lietuvai
kovoje su COVID-19

2020

Atsakingas požiūris
Labiausiai prie senelių
gerovės prisidėję
verslininkai



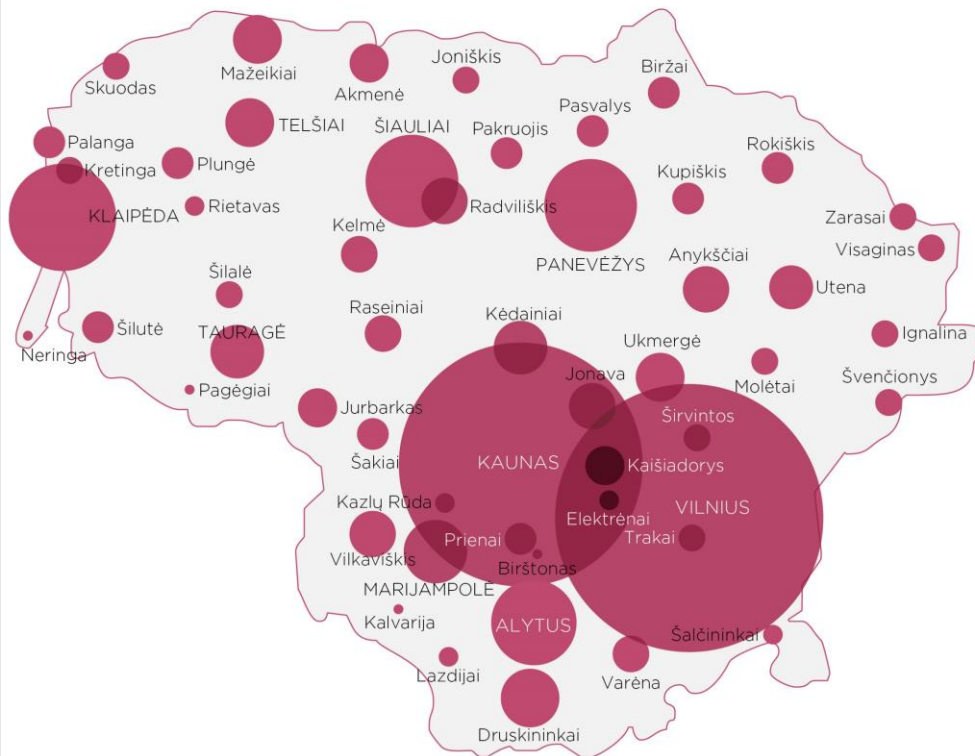
Mecenatystės įvertinimas
Fondui suteiktas
Mecenuojamojo projekto
statusas, o jo vadovui –
Vilniaus miesto
mecenato vardas

2021

06 „Sidabrinė linija“: svarbiausias fondo projektas

„SIDABRINĖS LINIJOS“ PAŠNEKOVŲ PASISKIRSTYMAS

2021 m. II ketvirtis



| | | | |
|--------------|-----|-------------------|--------------|
| Akmenė | 43 | Panevėžys | 189 |
| Alytus | 119 | Pasvalys | 34 |
| Anykščiai | 54 | Plungė | 34 |
| Birštonas | 4 | Prienai | 34 |
| Biržai | 32 | Radviiliškis | 55 |
| Druskininkai | 67 | Raseiniai | 40 |
| Elektrėnai | 18 | Rietavas | 12 |
| Ignalina | 27 | Rokiškis | 32 |
| Jonava | 52 | Skuodas | 22 |
| Joniškis | 26 | Šakiai | 30 |
| Jurbakas | 43 | Šalčininkai | 11 |
| Kaišiadorys | 43 | Šiauliai | 221 |
| Kalvarija | 2 | Šilalė | 22 |
| Kaunas | 646 | Šilutė | 33 |
| Kazlų Rūda | 11 | Širvintos | 20 |
| Kelmė | 38 | Švenčionys | 26 |
| Kėdainiai | 65 | Tauragė | 61 |
| Klaipėda | 232 | Telšiai | 57 |
| Kretinga | 25 | Trakai | 23 |
| Kupiškis | 32 | Ukmergė | 60 |
| Lazdijai | 18 | Utena | 45 |
| Marijampolė | 80 | Vareną | 45 |
| Mažeikiai | 57 | Vilkaviškis | 52 |
| Molėtai | 26 | Vilnius | 916 |
| Neringa | 4 | Visaginas | 22 |
| Pagėgiai | 5 | Zarasai | 22 |
| Pakruojis | 32 | Nejvardino miesto | 352 |
| Palanga | 34 | IŠ VISO: | 4 305 |

Tai – 60 metų ir vyresniems žmonėms skirti:

- > draugystės pokalbiai;
- > emocinė ir psichologinė pagalba;
- > informacinė pagalba.

Čia prasideda dviejų nepažįstamų žmonių bendravimo istorija, kuriama tvarus ir tikrąjį pokytį atnešantis ryšys. Įrodyta, kad ilgalaikis, nuolatinis ir reguliarus bendravimas padeda senjorams jaustis geriau.

07 „Sidabrinės linijos“ poreikis ir poveikis

5 VEIKLOS METAI – 5 FAKTAI IR SKAIČIAI:

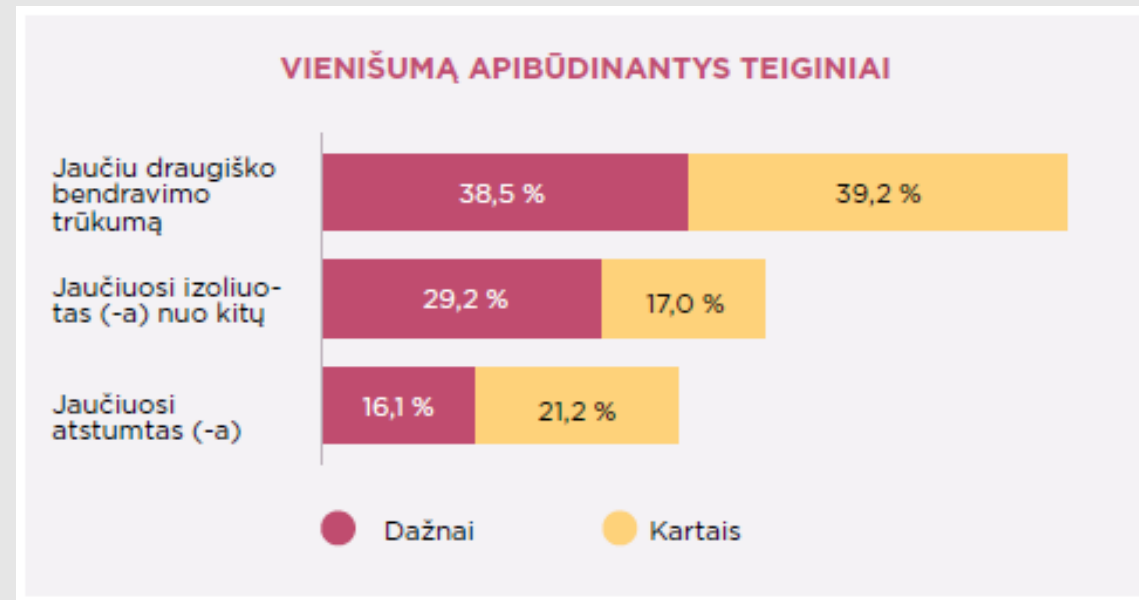
„Sidabrinė linija“ pasiekia tą vyresnio amžiaus žmonių dalį, kuri išgyvena didžiausią vienišumo jausmą ir kuriai reikalingiausias artimas žmogiškas ryšys.

4 300+ senjorų Lietuvoje jau naudojami „Sidabrinės linijos“ paslaugomis.

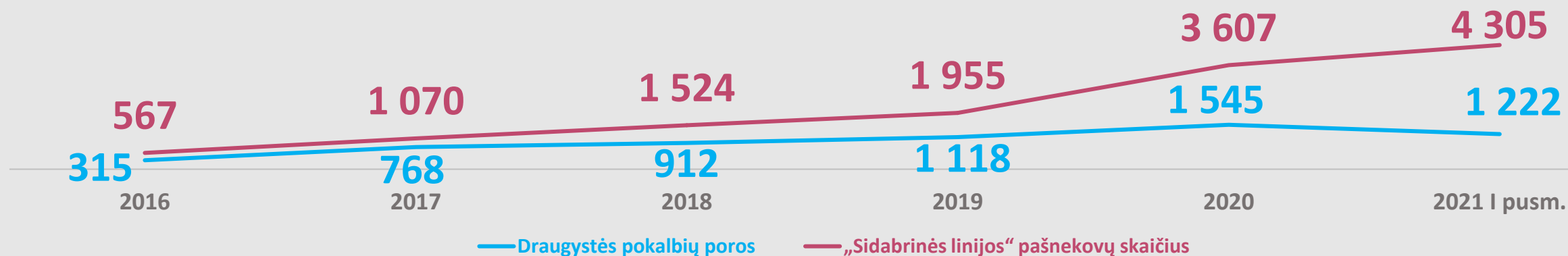
600+ savanorių reguliariai bendrauja su pašnekovais.

2 000 000 pokalbių minučių nuo veiklos pradžios.

91 000+ iš viso pokalbių su senjorais (per 2020 m.: **+71 %**).



Šaltinis: 2021 m. kovo–birželio mėn. atlikto „Sidabrinės linijos“ pašnekovų tyrimo duomenys





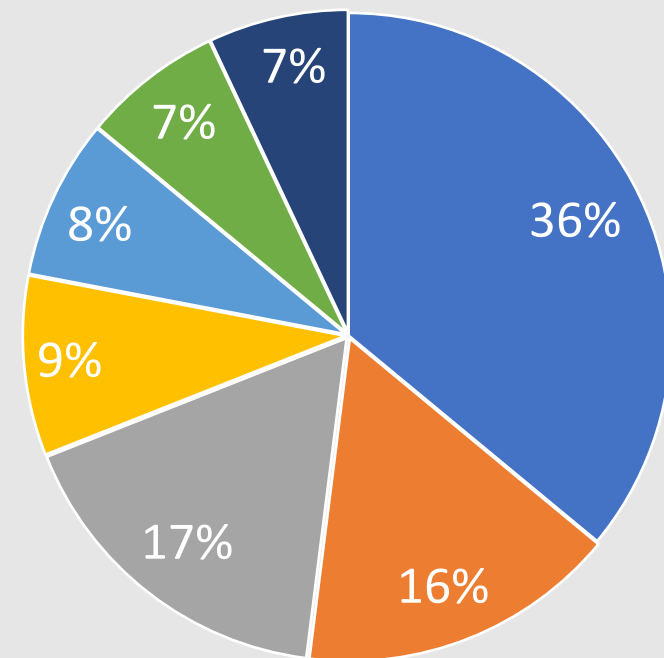
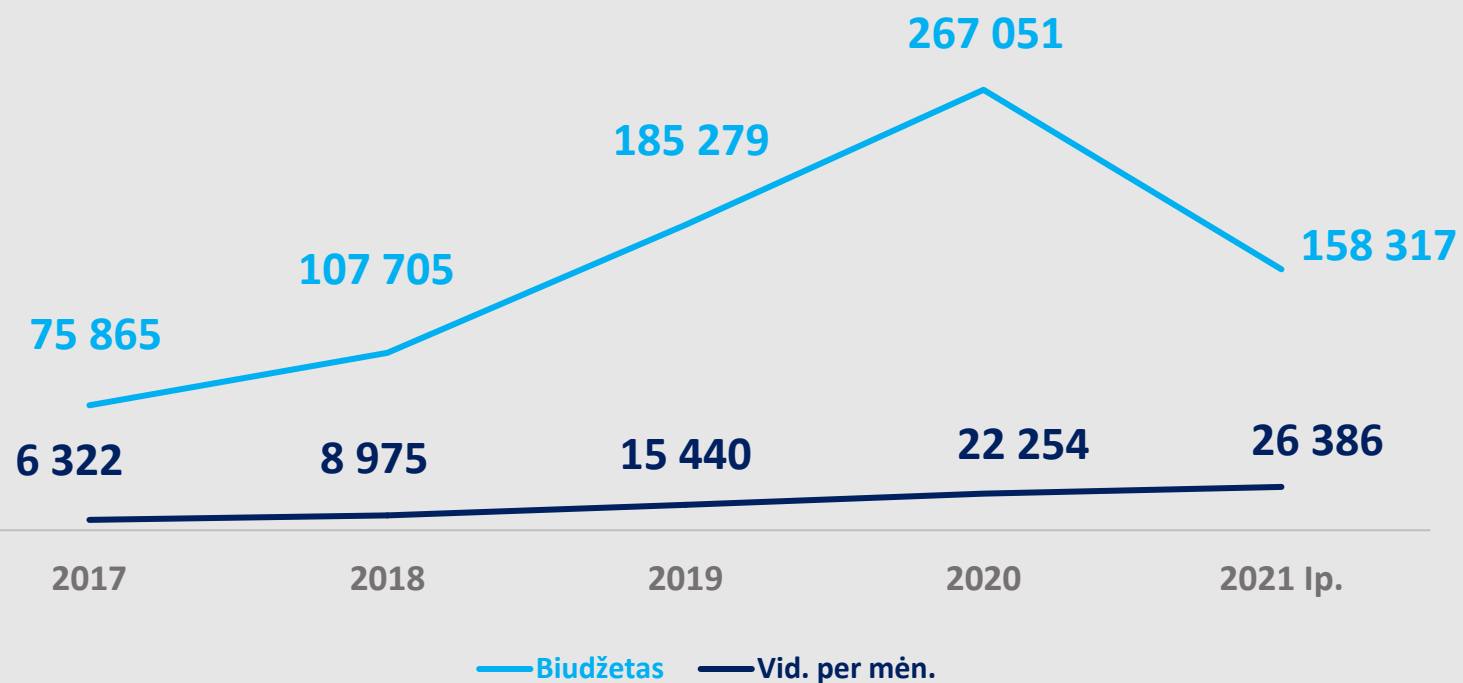
Kai pasidalini džiaugsmu,
džiaugsmas padvigubėja.
O kai pasidalini skausmu, tai
skausmas perpus sumažėja.

p. Teodora, 92 m.

09 „Sidabrinės linijos“ biudžetas

AUGIMĄ ILIUSTRUOJA IR KITI SKAIČIAI:

(2021 m. birželio pab. duomenys, eurai)

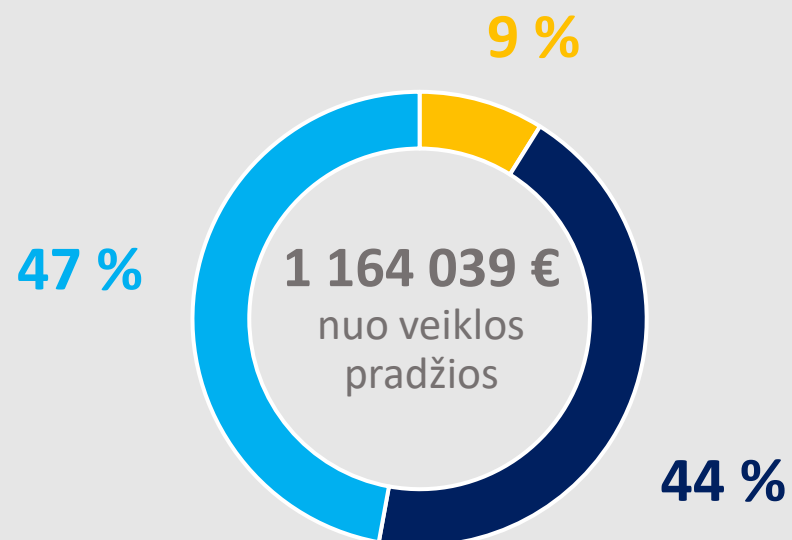


- skambučių centras, ryšiai ir telefonija
- savanorių pritraukimas ir mokymai
- rinkodara ir komunikacija
- lėšų pritraukimas
- projektų įgyvendinimo sąnaudos
- biuras
- administracinės išlaidos

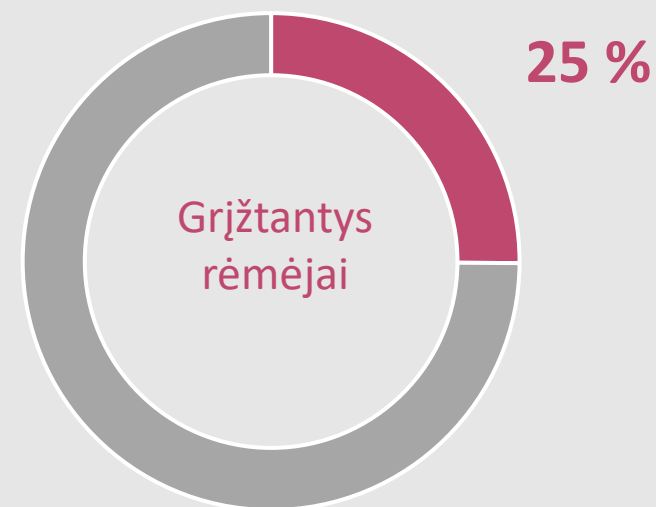
10 „Sidabrinės linijos“ rėmėjų pasitikėjimas

PALAIKYMAS IR PARAMA: 27 % nuosavos steigėjų lėšos

(2021 m. birželio pab. duomenys)



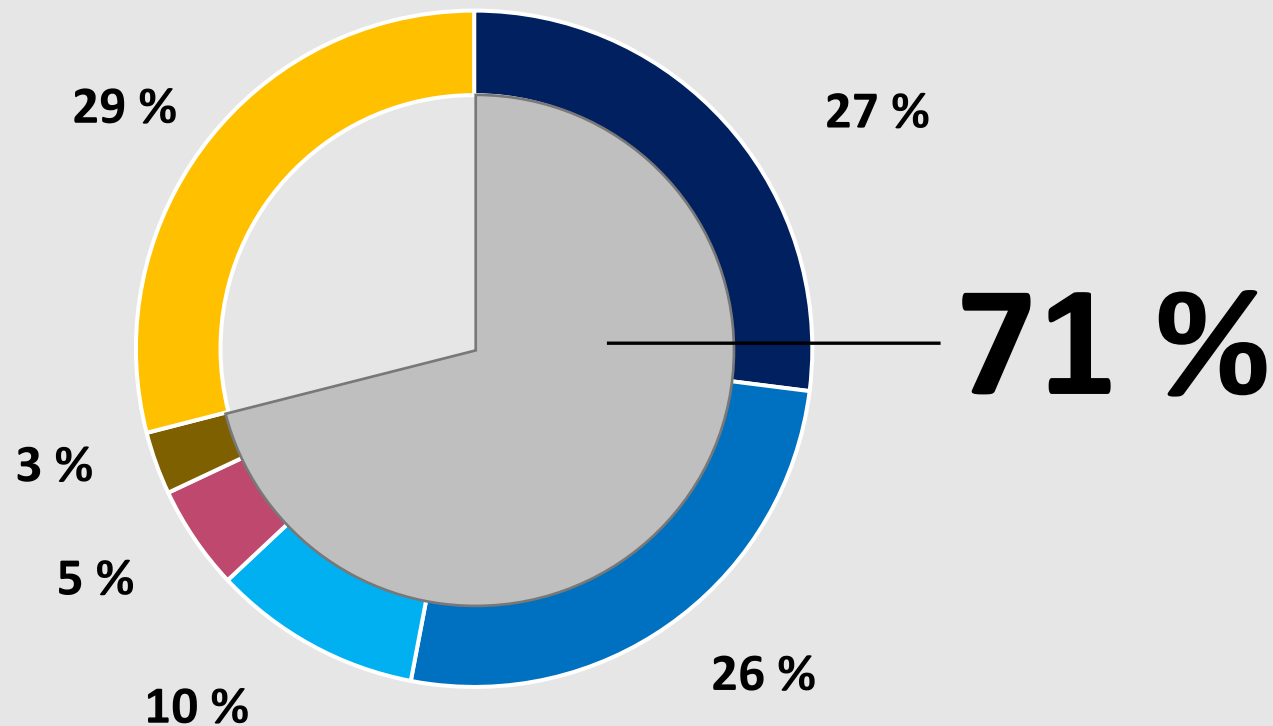
■ Fiziniai asmenys ■ Verslo organizacijos ■ Valstybės ir savivaldos institucijos



11 Didžiausi rėmėjai

IŠŠŪKIS: SUMAŽINTI KONCENTRACIJĄ, ĮTVIRTINTI SAVARANKIŠKUMĄ, UŽTIKRINTI PARAMOS PASTOVUMĄ
(2021 m. birželio pab. duomenys)

- Socialinės apsaugos ir darbo ministerija
- Steigėjų indėlis
- ES fondų projektinė parama
- Vilniaus miesto savivaldybė
- Gjensidige, ADB
- Kiti rėmėjai



12 Fondo vizija

752 684 – tiek Lietuvoje gyvena 60 metų ir vyresnio amžiaus gyventojų.*

Tikslas iki 2031 m. – bent 50 % vyresnio amžiaus šalies gyventojų yra „Sidabrinės linijos“ pašnekovai.

Kas toliau?

- > „Sidabrinės linijos“ plėtra į kitas šalis;
- > socialinių investicijų plėtros centras: savo kompetencijomis ir resursais padėtume augti kitoms pozityvios senatvės srityje veikiančioms organizacijoms.

Priemonė tikslams pasiekti – tvarus, stabilus ir ilgalaikis veiklos finansavimas per neliečiamąjį kapitalą.

* 2020-01-01, Lietuvos statistikos departamento duomenys



13 Neliečiamasis kapitalas

TVARUS IR ILGALAIKIS FINANSAVIMO MECHANIZMAS FONDO VYSTYMUISI:



Dalininkai



Neliečiamasis kapitalas



Didesnis poveikis



Investicinė grąža



Investicinė veikla

14 Reikalavimai neliečiamajam kapitalui



72 405 €

minimalus neliečiamojo kapitalo dydis



< 50 %

investicinės grąžos gali būti reinvestuojama



< 5 %

gautų pajamų gali būti skirta administravimui



< 20 %

neliečiamojo kapitalo investicija į vieną objektą

15 Neliečiamojo kapitalo poreikis

TIKSLAS: UŽTIKRINTI FINANSAVIMĄ BENT 10 % „SIDABRINĖS LINIJOS“ VEIKLOS BIUDŽETUI

| Veiklos išlaidų 10 proc. dalis | Metinė investicijų grąža | | | | |
|-----------------------------------|--------------------------|-----------|-----------|---------|---------|
| | 5% | 7% | 10% | 15% | 20% |
| 26 000 | 520 000 | 371 429 | 260 000 | 173 333 | 130 000 |
| 30 000 | 600 000 | 428 571 | 300 000 | 200 000 | 150 000 |
| 35 000 | 700 000 | 500 000 | 350 000 | 233 333 | 175 000 |
| 40 000 | 800 000 | 571 429 | 400 000 | 266 667 | 200 000 |
| 45 000 | 900 000 | 642 857 | 450 000 | 300 000 | 225 000 |
| 50 000 | 1 000 000 | 714 286 | 500 000 | 333 333 | 250 000 |
| 100 000 | 2 000 000 | 1 428 571 | 1 000 000 | 666 667 | 500 000 |

KODĖL 0,5 MLN. €

Tai – racionaliai įvertinta suma startui, nes:

> investicijų paskirstymui galioja ribojimai (vienas objektas – iki 20 %);

> į daugelį finansinių priemonių minimali investicija siekia 100 tūkst. €/\$.

INVESTICINĖS GRĄŽOS PANAUDOJIMAS

Konservatyvus scenarijus:

> 5–7 % metinė grąža nuo pradinio kapitalo sudaro 25–35 tūkst. €;

> tokia suma atitinka 10 % „Sidabrinės linijos“ esamos veiklos biudžetui.

16 Neliėčiamojo kapitalo fondų veikla

PASAULYJE IR LIETUVOJE:



Harvardo universitetas
(1974, JAV)
40,6 mlrd. USD *



Kembridžo universitetas
(1958, JK)
7,1 mlrd. GBP *



Nobelio fondas
(1900, Švedija)
5,176 mlrd. SEK *



Vilniaus
universiteto
fondas

Vilniaus universitetas
(2016, Lietuva)
2,4 mln. EUR **

MCLPF

ČIA GALIME BŪTI

MES:

(2021)

0,5 mln. €

17 Realus galimybių scenarijus

PILOTINIO NELIEČIAMOJO KAPITALO FONDO REZULTATŲ STATISTINIAI RODIKLIAI:

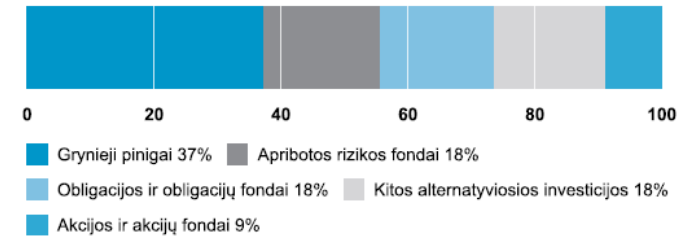
(2021 m. birželio pab. duomenys)

Statistiniai rodikliai

| | Portfelis | CSHI | MSCI ACW |
|--|-----------|-------|----------|
| Einamojo mėnesio grąža, proc. | (4,7) | (0,7) | 4,3 |
| Grynoji aktyvų vertė, EUR | 1,1416 | – | – |
| Vertė iš viso, EUR (netto) | 570 802 | – | – |
| Vertė iš viso, EUR (brutto) | 570 802 | – | – |
| Pradinė vertė, EUR | 500 000 | – | – |
| Sukaupti mokesčiai, EUR | 0 | – | – |
| Papildymas / (sumažinimas), EUR | 0 | – | – |
| Investicijų grąža iš viso, proc. | 14,2 | 5,7 | 14,9 |
| Vidutinė metinė investicijų grąža, proc. | 30,3 | 11,7 | 32,1 |
| Vertės svyravimų rizika, proc. | 14,8 | 4,6 | 8,1 |
| Pelningumo koeficientas, proc. | 83,3 | 66,7 | 83,3 |
| Blogiausias 1 mėn. rezultatas, proc. | (4,7) | (0,7) | (0,2) |
| Geriausias 1 mėn. rezultatas, proc. | 7,0 | 2,5 | 5,8 |

CSHI – Credit Suisse Hedge Index (Broad), EUR, MSCI ACW – MSCI All Country World, EUR

Pasiskirstymas pagal turto klases

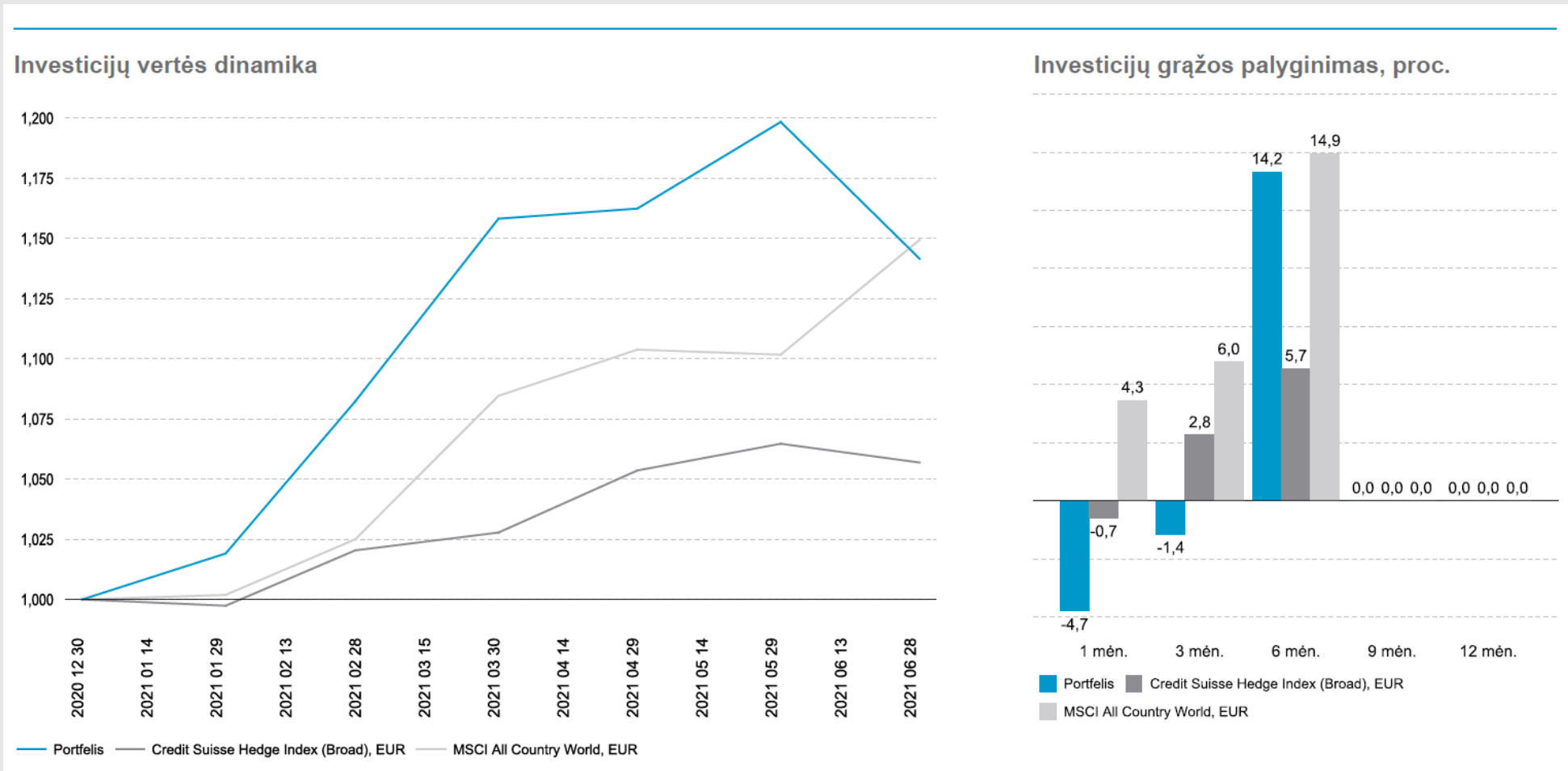


Pasiskirstymas pagal valiutas



18 Realus galimybių scenarijus

PILOTINIO NELIEČIAMOJO KAPITALO FONDO REZULTATŲ DINAMIKA: (2021 m. birželio pab. duomenys)



19 Kodėl mes?

TODĖL, KAD GALIME PASIŪLYTI:

- > **žinias** ir **patirtį**, reikalingą tiek visuomenei naudingų projektų valdymui, tiek ir investicinės veiklos vykdymui;
- > **sėkmę** ir **įvertinimus**, sukauptus kuriant ir auginant socialinius projektus nuo nulio;
- > **skaidrumo** ir **patikimumo kreditą**, kuris neatsiejamas nuo fondo reputacijos visuomenėje.



21 Tapkite neliečiamojo kapitalo fondo steigėju

NES TAI – GALIMYBĖ:

- > būti pirmojo socialines problemas sprendžiančio neliečiamojo kapitalo fondo steigėju Lietuvoje ir įrašyti savo vardą į istoriją;
- > įdarbinti paramą kilniam tikslui visą gyvenimą;
- > realizuoti save, savo idėjas ir verslumą fondo Patarėjų taryboje;
- > įgyti neįkainojamos filantropijos ir investavimo patirties, kurti realų poveikį;
- > didinti reputacijos kapitalą.

Kurkime kartu senatvei draugišką Lietuvą!

**PRISIDĖKITE SKIRDAMI 50 000 €
ARBA DIDESNĘ PARAMĄ**

Gavėjas: M. Čiuželio labdaros ir paramos fondas

Registracijos kodas: 303474437

Sąskaita: LT36 7300 0101 6209 0191

Paskirtis: Neliciamojo kapitalo formavimui

M. Čiuželio labdaros ir paramos fondas

Gyvenimas, kurį norisi gyventi